

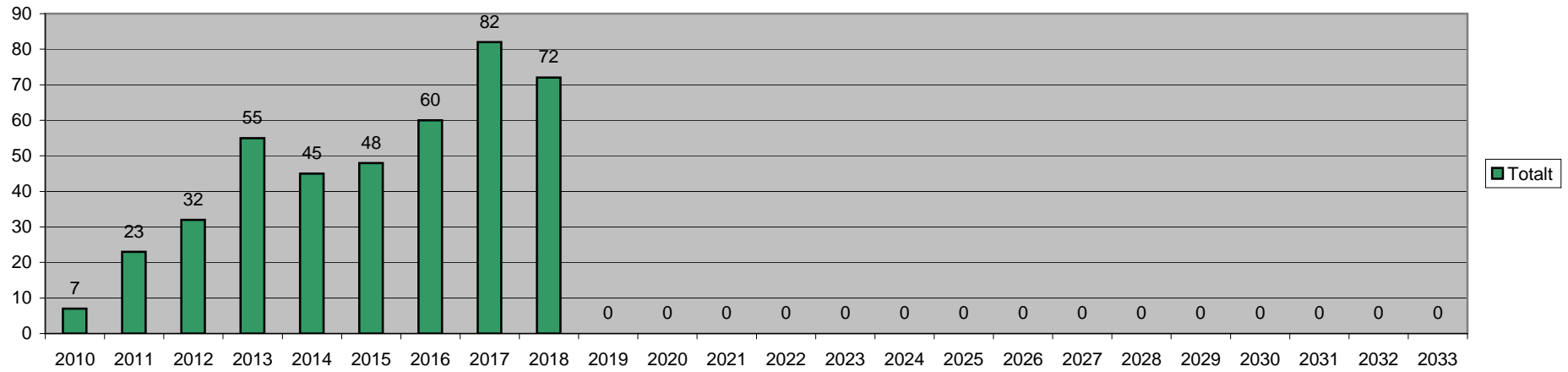
## Malaxnejdens jaktvårdsförening

### Fällda hjortar i hela nejden / jaktsäsong sept-januari

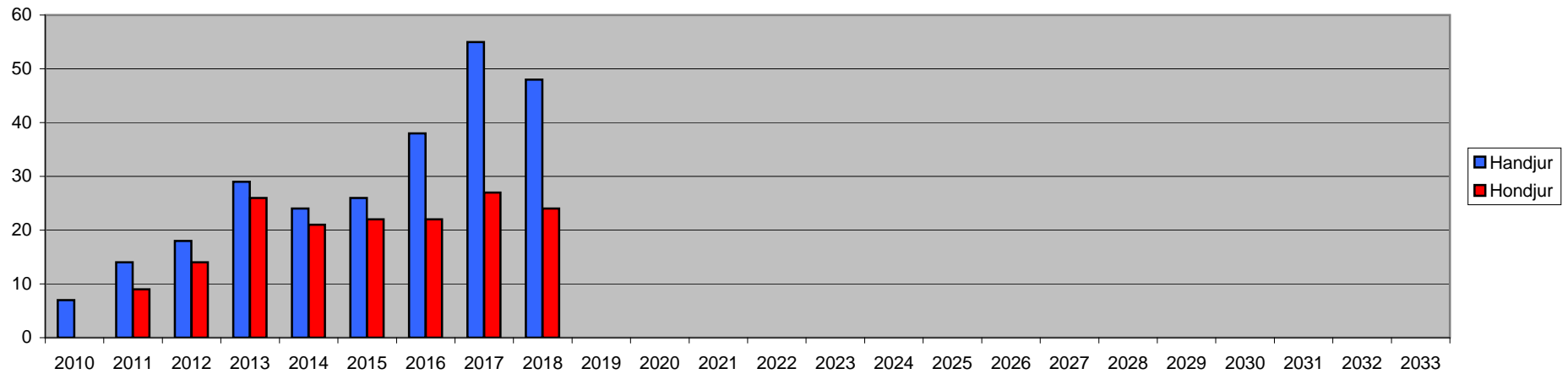
År	Bockar	Hindar	Bockkalv	Hindkalv	Vuxna	Kalvar	Handjur	Hondjur	Totalt	Fällda	63000
2010	3	0	4	0	3	4	7	0	7	0,11	/1000 ha
2011	8	1	6	8	9	14	14	9	23	0,37	/1000 ha
2012	14	2	4	12	16	16	18	14	32	0,51	/1000 ha
2013	13	7	16	19	20	35	29	26	55	0,87	/1000 ha
2014	13	9	11	12	22	23	24	21	45	0,71	/1000 ha
2015	16	6	10	16	22	26	26	22	48	0,76	/1000 ha
2016	20	11	18	11	31	29	38	22	60	0,95	/1000 ha
2017	24	9	31	18	33	49	55	27	82	1,30	/1000 ha
2018	27	7	21	17	34	38	48	24	72	1,14	/1000 ha
2019					0	0	0	0	0	0,00	/1000 ha
2020					0	0	0	0	0	0,00	/1000 ha
2021					0	0	0	0	0	0,00	/1000 ha
2022					0	0	0	0	0	0,00	/1000 ha
2023					0	0	0	0	0	0,00	/1000 ha
2024					0	0	0	0	0	0,00	/1000 ha
2025					0	0	0	0	0	0,00	/1000 ha
2026					0	0	0	0	0	0,00	/1000 ha
2027					0	0	0	0	0	0,00	/1000 ha
2028					0	0	0	0	0	0,00	/1000 ha
2029					0	0	0	0	0	0,00	/1000 ha
2030					0	0	0	0	0	0,00	/1000 ha
2031					0	0	0	0	0	0,00	/1000 ha
2032					0	0	0	0	0	0,00	/1000 ha
2033					0	0	0	0	0	0,00	/1000 ha
Summa	138	52	121	113	190	234	259	165	424		

Uppdaterad 9.1.2019

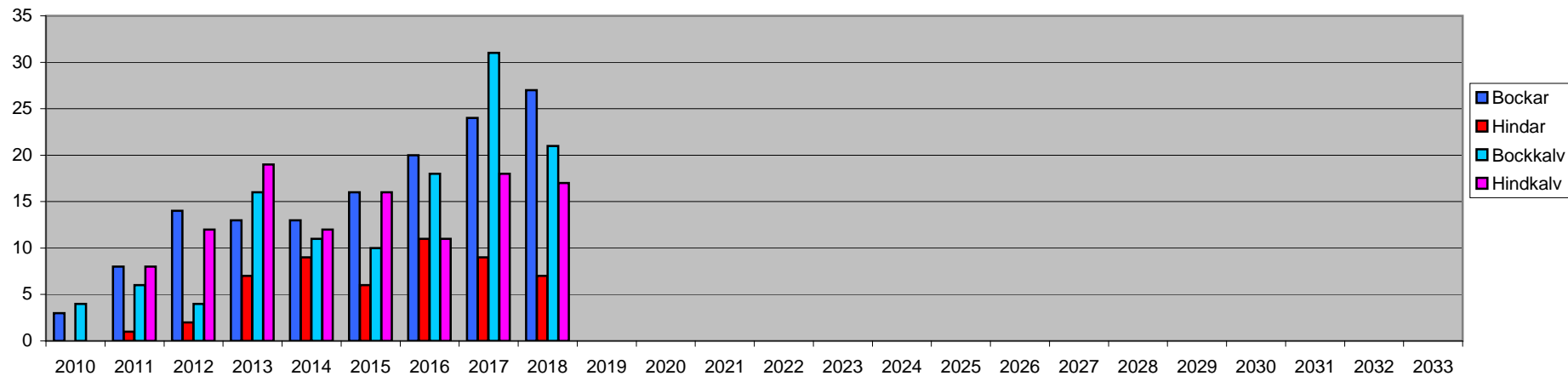
Fällda hjortar totalt



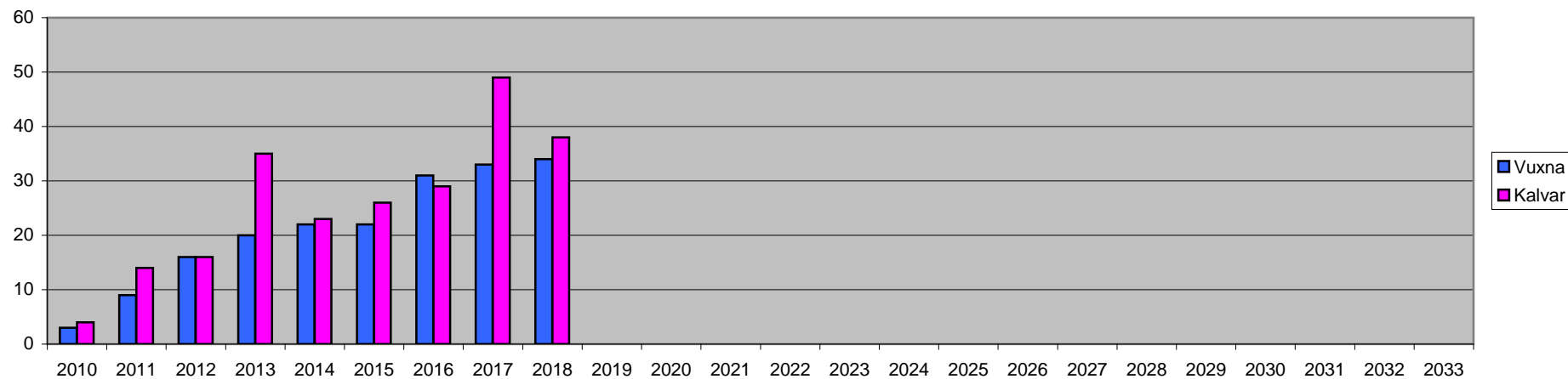
Fällda hjortar i förhållande han- hondjur



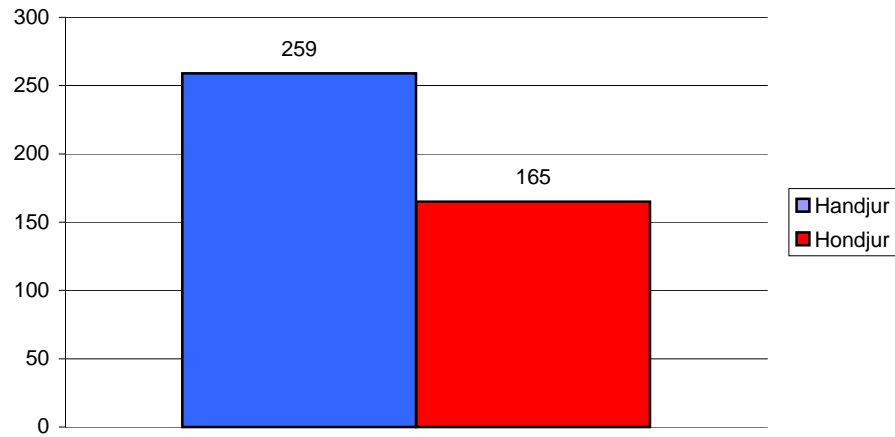
Fällda hjortar i förhållande kön och ålder



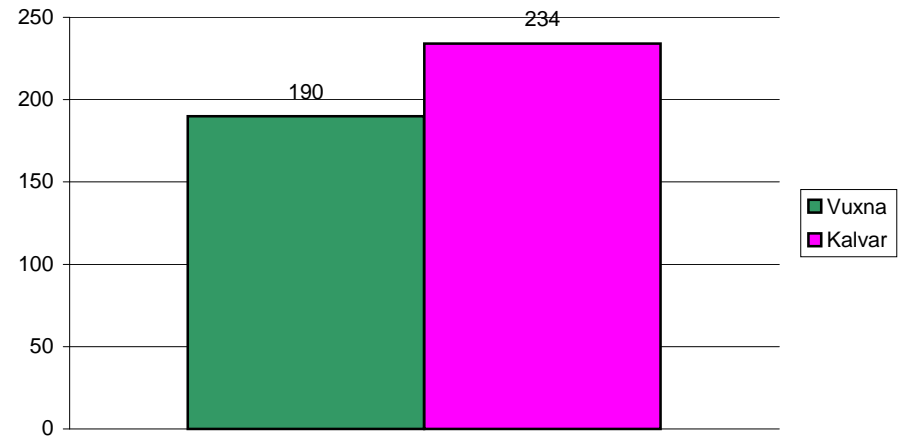
Fällda hjortar i förhållande vuxna och kalvar



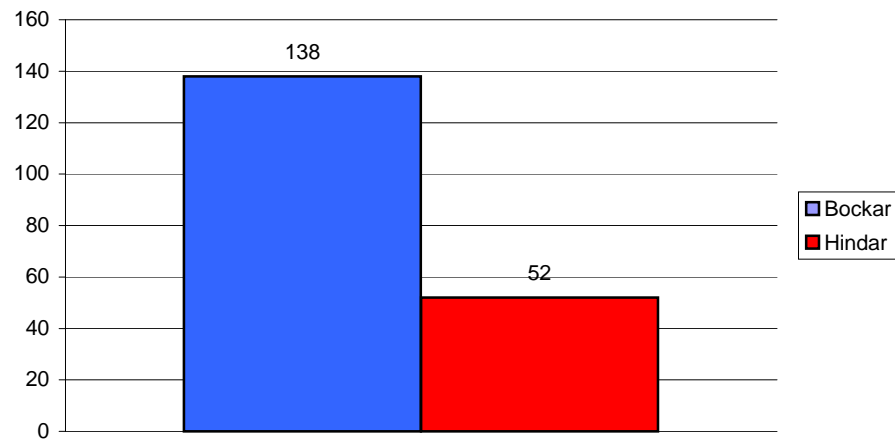
Förhållande fällda han och hondjur 2010-



Förhållande fällda vuxna och kalvar 2010-



Förhållande fällda vuxna bockar och hindar 2010-



Förhållande fällda mellan kön och ålder 2010-

